



## ISTRUZIONI

### per la predisposizione ed il deposito on line dell'istanza di ammissione al Patrocinio a spese dello Stato

Per compilare l'istanza è necessario accedere all'[account personale](#) di Sfera inserendo le credenziali di cui ciascun Iscritto è in possesso.

Chi non è iscritto all'Ordine di Bolzano può accedere al seguente [modulo on line](#)

ORDINE DEGLI AVVOCATI DI BOLZANO  
RECHTSANWALTSKAMMER BOZEN

**SFERA**  
AREA UTENTI

sf

Login utente - inserisci le credenziali di accesso

Nome utente (codice fiscale)

Password

Accedi

Hai smarrito o vuoi generare la password? [Clicca qui](#)  
Non sei ancora registrato (riservato ai non iscritti in questo Ordine)? [Clicca qui](#)

La piattaforma utilizza cookie tecnici e di profilazione, eventualmente anche di terze parti.  
Per maggiori informazioni [cliccare qui](#). Accedendo al sistema si acconsente all'uso di tutti i cookie.

Realizzazione SferaBit s.r.l. - www.sferabit.com

Una volta effettuato l'accesso, dovrete cliccare il bottone



ORDINE DEGLI AVVOCATI DI BOLZANO  
RECHTSANWALTSKAMMER BOZEN

**NOVITA' - Scegli l'Ordine Forense o il CDD su cui operare**  
Clicca qui per scegliere l'organizzazione/ente su cui operare (le funzionalità potrebbero essere ridotte)  
N.B. In caso di presenza di credenziali multiple, utilizzare quelle dell'Ordine in cui si è iscritti

**Anagrafica - Personaldaten**  
Clicca qui per accedere alla gestione dell'anagrafica - klicken Sie hier um auf die Verwaltung der Personaldaten zuzugreifen

**Albo On-Line - Verzeichnis**  
Clicca qui per accedere alle ricerche dell'Albo On-Line - klicken Sie hier um im Verzeichnis zu suchen

**Difese d'ufficio - Amtsverteidigungen**  
Clicca qui per accedere alla sezione Difese d'ufficio - klicken Sie hier um in den Bereich der Amtsverteidigungen zu gelangen

**Patrocinio a spese dello Stato - Prozesskostenhilfe RAK Bozen**  
Clicca qui per accedere alle pratiche di patrocinio a spese dello Stato - klicken Sie hier um auf die Verwaltung der Anträge zuzugreifen

**Patrocinio a spese dello Stato di Altri Ordini - Prozesskostenhilfe anderer Rechtsanwaltskammern**  
Clicca qui per accedere alle pratiche di patrocinio a spese dello Stato caricate su altri ordini - klicken Sie hier um auf die Verwaltung der Anträge zuzugreifen

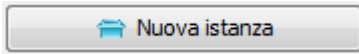
**Formazione - Weiterbildung**  
Clicca qui per accedere alla gestione della formazione - klicken Sie hier um in den Bereich der Weiterbildung zu gelangen

**Mediazione - Mediation**  
Clicca qui per accedere ai procedimenti di mediazione di cui sei mediatore o parte - klicken Sie hier um auf die Verwaltung der Verfahren als MediatorIn zuzugreifen

News  
BENVENUTO/A NELL'AREA RISERVATA  
WILLKOMMEN IM RESERVIERTEN BEREICH



All'interno della sezione Patrocinio a spese dello Stato il legale troverà l'elenco delle istanze che ha già presentato per conto di propri Assistiti, e potrà predisporre nuove istanze on line cliccando sul bottone



| Anno                 | N.                   | Data prot.           | Istante / Controparte / Relatore / Difensore             | Data esito           | Stato / Esito pratica |
|----------------------|----------------------|----------------------|--|----------------------|-----------------------|
| <input type="text"/> | <input type="text"/> | <input type="text"/> | I: <input type="text"/> :C<br>R: <input type="text"/> :D | <input type="text"/> | <input type="text"/>  |

Si aprirà quindi la seguente pagina con le istruzioni preliminari

## Istanza on-line di patrocinio a spese dello Stato

### Istruzioni per la compilazione e successivo deposito

Il presente modulo va compilato e stampato dall'Avvocato. L'istanza che il gestionale produrrà a compilazione completata del modulo, va sottoscritta in originale sia dall'Istante, che dall'Avvocato, quindi scansionato in formato .pdf e caricato sul gestionale Sfera, nella sezione dedicata alle istanze di patrocinio a spese dello Stato.

Deve essere necessariamente compilato il campo relativo al reddito dell'Istante e del suo intero nucleo familiare (salvo i casi in cui siano oggetto della causa diritti della personalità, ovvero nei processi in cui gli interessi del richiedente siano in conflitto con quelli degli altri componenti il nucleo familiare con lui conviventi).

Le istanze prive di copia del documento di identità dell'istante e la documentazione espressamente indicata in calce al modulo vengono rigettate.

Le istanze ed i documenti alla stessa allegati vengono trasmessi all'Agenzia delle Entrate come previsto dal DPR 115/2002 e succ mod..



Il legale incaricato dall'Istante dovrà compilare il modulo on line secondo le indicazioni del proprio Assistito, **con particolare attenzione all'indicazione del reddito sia dell'istante, che del suo nucleo familiare(\*)**. Questi sono dati necessari **in assenza dei quali l'istanza verrà rigettata**.

Si precisa che l'autodichiarazione dovrà inoltre riportare il **reddito complessivo** ovvero comprensivo di tutte le voci che vanno conteggiate ai fini del reddito da indicare e secondo le indicazioni riportate in nota.

**Si precisa pertanto che non è più necessario allegare la dichiarazioni dei redditi, l'autodichiarazione reddituale e attestazioni inerenti a contributi erogati da altri enti.**

Per i cittadini di Stati non appartenenti all'Unione europea, l'istanza va corredata con una certificazione dell'autorità consolare competente che attesti i redditi prodotti nel paese d'origine (art. 79 DPR 115/2002). In caso di impossibilità a presentare tale certificazione, all'istanza andranno allegati copia della richiesta consolare (inviata a mezzo raccomandata o pec) ed un'autocertificazione dei redditi prodotti all'estero (art. 94 DPR 115/2002).

Ogni istanza dovrà in ogni caso essere corredata di tutti i documenti utili al Consiglio per valutare la non manifesta infondatezza delle pretese sostanziali dell'istante.

Nel caso di istanze volte all'ammissione in procedimenti già pendenti, sarà necessario depositare l'atto introduttivo del procedimento e documentare la pendenza della causa (es. atto di citazione o ricorso con pedissequo decreto di fissazione udienza).

---

(\*) si ricorda che ai fini dell'autocertificazione del rispetto dei limiti di reddito previsti dall'articolo 76 DPR 115/2002 devono essere indicati, oltre al reddito imponibile ai fini IRPEF del richiedente e dei familiari conviventi (risultante dall'ultima dichiarazione), anche eventuali ulteriori redditi esenti per legge da tale imposta o soggetti a ritenuta alla fonte ovvero ad imposta sostitutiva.

**Al fine di evitare autocertificazioni non corrette**, quindi, dovranno essere indicati anche i redditi non inclusi nella dichiarazione dei redditi, tra cui (a titolo esemplificativo, ma non esaustivo): provvidenze pubbliche quali reddito di garanzia, contributo canone di locazione, assegno regionale al nucleo familiare, etc.; borse di studio; pensioni e indennità di accompagnamento; assegno di separazione o di divorzio a favore del coniuge (è escluso il contributo ricevuto dall'istante per il mantenimento dei figli); interessi corrisposti da banche su conti correnti, BOT, CCT, BTP; proventi da vendita di immobili acquistati o costruiti da non più di cinque anni o non adibiti ad abitazione principale.

Per cespiti di altra natura si invita a consultare le tabelle riepilogative pubblicate alle pagg. 13 e 14 del Vademecum pubblicato sul sito.

**Per qualunque dubbio, l'istante è invitato a assumere informazioni presso l'[Agenzia delle Entrate](#), competente per la verifica della correttezza dell'autocertificazione.**



Sarà quindi necessario accettare l'informativa privacy ed allegare - sempre mediante la procedura on line - i documenti in formato pdf e di dimensione non superiori a 10MB a sostegno dell'istanza (in calce al modulo sono indicati quelli obbligatori per le varie tipologie di istanze).

**Va sempre e comunque allegata copia del documento di identità dell'Istante in assenza della quale sarà impossibile procedere con il caricamento della istanza.**

| <b>ALLEGATI</b>  |  |
|--|--|
| <b>documenti da allegare a sostegno dell'istanza (max. 10 MB per file). N.B.: i file contrassegnati dall'asterisco (*) sono obbligatori.</b> |  |
| documento di identità dell'istante*:   | <input type="button" value="sfoglia..."/> nessun file selezionato.   |
| atto introduttivo del procedimento nel quale l'istante intende costituirsi:  | <input type="button" value="sfoglia..."/> nessun file selezionato.<br>(allegato obbligatorio qualora l'istante sia convenuto o terzo chiamato IN procedimento pendente)                              |
| provvedimento che si intende impugnare:  | <input type="button" value="sfoglia..."/> nessun file selezionato.<br>(allegato obbligatorio qualora l'istante intenda promuovere appello, reclamo o comunque impugnare un provvedimento giudiziale) |
| richiesta al consolato di attestazione inesistenza redditi all'estero:   | <input type="button" value="sfoglia..."/> nessun file selezionato.<br>(allegato obbligatorio qualora l'istante sia cittadino extra UE)   |
| descrizione controversia:  | <input type="button" value="sfoglia..."/> nessun file selezionato.   |
| altro allegato 1:  | <input type="button" value="sfoglia..."/> nessun file selezionato.   |
| altro allegato 2:  | <input type="button" value="sfoglia..."/> nessun file selezionato.   |
| altro allegato 3:  | <input type="button" value="sfoglia..."/> nessun file selezionato.   |

Dopo aver caricato i documenti sarà possibile, cliccando il bottone , verificare tutti i dati inseriti e quindi, cliccando il bottone , scaricare il modulo in formato pdf per la stampa.

|  ORDINE DEGLI AVVOCATI DI BOLZANO<br>RECHTSANWALTSKAMMER BOZEN |  |
|--|--|
| <b>Istanza on-line di patrocinio a spese dello Stato</b>   |  |
| <b>Procedura completata.</b>   |  |
| <a href="#">Scarica il documento pdf</a> oppure <a href="#">Compila un'altra istanza</a> oppure <a href="#">Torna all'area riservata</a>           |  |

Il modulo stampato, **previo esame e verifica della correttezza dei dati** inseriti, dovrà essere sottoscritto in calce dall'Istante che così **autocertifica le dichiarazioni** ivi contenute. In presenza di informazioni errate o non veritiere **sarà necessario compilare una nuova istanza.**

Il modulo sottoscritto (senza gli allegati generati dal sistema) dovrà quindi essere **scansionato** (in formato leggibile) e **salvato** sul proprio desktop. Successivamente lo stesso andrà invero **firmato digitalmente** e **caricato** all'interno della posizione che al momento del salvataggio del modulo sarà creata da Sfera (e che rimarrà visibile al legale all'interno del proprio account personale).

Per caricare il modulo firmato, **anche digitalmente**, l'avvocato dovrà cliccare il bottone




Utente: Accedi come: Utente

Pratiche | Istanze online | **tutte** | aperte | chiuse | Ricerche avanzate | Nuova istanza

<< Inizio < Indietro Avanti > Fine >>  
Record 1-9 di 9

NOVITA' - Scegli l'Ordine forense di cui vuoi visualizzare o inserire istanze Ordine degli Avvocati di Bolzano

| Anno | N. | Data prot. | Istante / Controparte / Relatore / Difensore | Data esito | Stato / Esito pratica |
|------|----|------------|--|------------|-----------------------|
|------|----|------------|--|------------|-----------------------|




selezionare la posizione appena creata e quindi cliccare sulla coccardina  a destra

Utente: Accedi come: Utente

Pratiche | Istanze online | Nuova istanza

<< Inizio < Indietro Avanti > Fine >>  
Record 1-1 di 1

NOVITA' - Scegli l'Ordine forense di cui vuoi visualizzare o inserire istanze Ordine degli Avvocati di Bolzano

| Data creazione         | N.istanza           | Firmata | Stato | Istante / Controparte | Azioni   |
|------------------------|---------------------|---------|-------|-----------------------|--|
| 22/03/2019<br>17:23:48 | GRA-175-114-466-026 | NO      | ATT   |                       |    |

individuare nel proprio pc il modulo scansionato cliccando il bottone Sforgia... e confermare la scelta.

**Carica file firmato** ✕

Istruzioni:  
Dopo aver scaricato il PDF dell'istanza online **firmarlo digitalmente** con l'applicativo presente sul proprio computer e caricare il documento firmato attraverso il campo sottostante.

**Documento firmato**  
Sforgia... Nessun file selezionato.

✕ Annulla✔ Conferma

**Solo al momento dell'upload/caricamento del modulo firmato dall'istante e dal difensore, quest'ultimo anche digitalmente, l'istanza si considererà a tutti gli effetti depositata, e da quel momento decorreranno i termini per la delibera da parte del Consiglio dell'Ordine degli Avvocati.**

La nuova modalità di presentazione dell'istanza di ammissione al Patrocinio a Spese dello Stato non solo è più veloce e chiara, ma rende più agevoli le attività post delibera permettendo di trasmettere senza indugio copia della delibera all'Istante (al domicilio eletto), all'Autorità Giudiziaria ed all'Agenzia delle Entrate.



I legali iscritti all'Ordine degli Avvocati di Bolzano potranno inoltre vedere in tempo reale lo stato delle istanze presentate cliccando sul bottone **Pratiche**, senza dover attendere le comunicazioni da parte della Segreteria, che avverranno comunque e per il momento a mezzo PEC.

ORDINE DEGLI AVVOCATI DI BOLZANO  
RECHTSANWALTSKAMMER BOZEN

Utente: Accedi come: Utente

Pratiche | Istanze online | **tutte** | aperte | chiuse | Ricerche avanzate | Nuova istanza

<< Inizio < Indietro Avanti > Fine >>  
Record 1-1 di 1

NOVITA' - Scegli l'Ordine forense di cui vuoi visualizzare o inserire istanze Ordine degli Avvocati di Bolzano

| Anno | N. | Data prot. | Istante / Controparte / Relatore / Difensore | Data esito | Stato / Esito pratica |
|------|----|------------|--|------------|-----------------------|
| 2019 |    |            | I: _____<br>R: _____ :C                      |            |                       |
| 2019 | 23 | 01/02/2019 |  | 25/02/2019 | CHIUSO<br>AMMESSO     |

La nuova procedura é attiva dal 01.04.2019 e considerata l'unica ammissibile.